

Warenaufzug Practic

Nutzlast
1'000 kg - 10'000 kg

Maschinenraumlos/
mit Maschinenraum

Schachtgrube
1'200 mm - 1'700 mm

Schachtkopf
2'900 mm - 4'750 mm

Bodenbelastung
max. 400 kg/m²

Robust und zuverlässig sind dem Warenaufzug Practic keine Lasten zu schwer.

Vorzüge

Unser Warenaufzug Practic bietet mit seiner hohen Tragkraft und seinem grossen Platzangebot die optimale Aufzugslösung für komplexe Transportaufgaben. Darüber hinaus passt er in fast jeden Schacht, ist langlebig und kosteneffektiv.

Unsere strenge Auswahl der einzelnen Aufzugskomponenten und deren präzise Montage garantieren ein Gesamtprodukt der Spitzenklasse. Lassen Sie sich von unserem Kraftpaket überzeugen.



Stetige Zuverlässigkeit

Der Warenaufzug Practic ist mit zertifizierten Sicherheitskomponenten von hoher Qualität ausgestattet, welche auch bei anspruchsvollen Anforderungen und schweren Lasten einen ausgezeichneten Aufzugsbetrieb gewährleisten.



Robuste Konstruktion

Hochwertige und robuste Materialien optimieren Ausdauer und Leistung vom Warenaufzug Practic und verbessern Ihre täglichen Arbeitsbedingungen.



Hohe Flexibilität

Wir setzen fast jeden Kundenwunsch um. Ihre individuellen Anforderungen können durch die flexible Produktion zu Ihrer vollen Zufriedenheit ausgeführt werden.



Optimale Raumeffizienz

Der Warenaufzug Practic bietet eine optimale Raumnutzung und hohe Zuverlässigkeit. Er ist konzipiert für eine schnelle Montage und einen einfachen Gebrauch.



Schnelle Lieferung

Wir bieten eine schnelle Lieferung für Standardaufträge sowie eine hohe Verfügbarkeit von Komponenten und Ersatzteilen.

Hohe Flexibilität

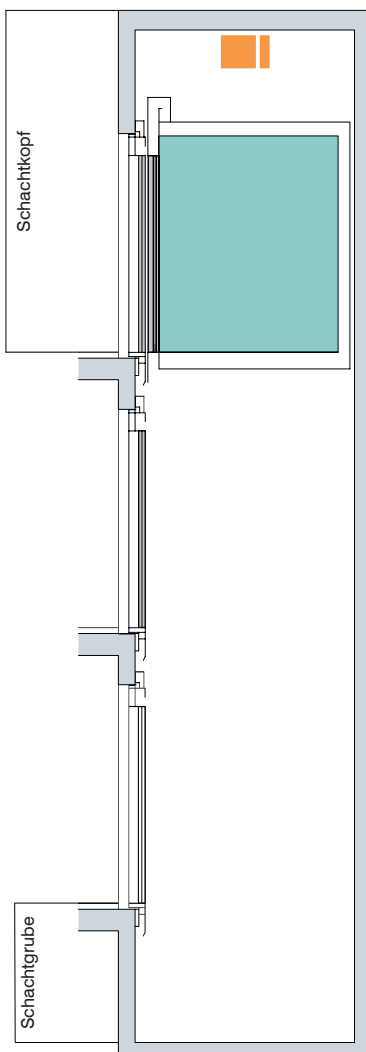
Ihre Zufriedenheit steht bei uns an erster Stelle, daher passen wir den Aufzug Ihren Wünschen an. In der Planung und Gestaltung sind dem Warenaufzug Practic fast keine Grenzen gesetzt.

Um Ihren Bedürfnissen zu entsprechen können die Werkstoffe und Oberflächen in Ihrem Aufzug voll und ganz an Ihre persönlichen Vorstellungen angepasst werden.

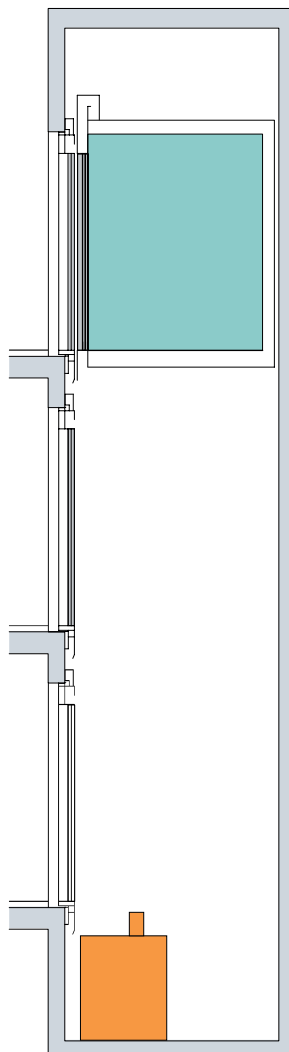
Unser Angebot an Innenausstattungen und Bedienelementen zeichnet sich durch minimalen Verschleiß im alltäglichen Betrieb aus und erfüllt gleichzeitig hohe Sicherheitsstandards.

Der Warenaufzug Practic löst komplexe Transportaufgaben einfach, flexibel, dauerhaft und kostengünstig.

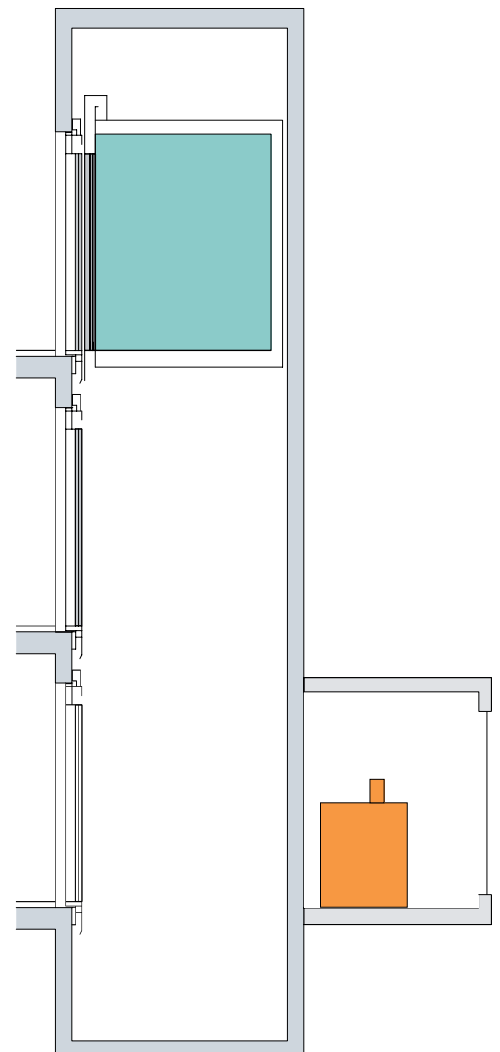
Elektromechanischer Antrieb
(maschinenraumlos)



Hydraulischer Antrieb
(maschinenraumlos)



Hydraulischer Antrieb
(mit Maschinenraum)



Maximale Stabilität

Sie wollen schwere Lasten und Güter befördern und sich dabei auf die Robustheit Ihres Aufzugs verlassen können? Dann ist der Warenaufzug Practic die richtige Wahl.

Die hohe Stabilität der Kabine wird durch diverse langlebige Komponenten gewährleistet.

Schwellen


Kabinen- und Schachttürschwelle bestehen aus:

- Aluminium (bei geringen Nutzlasten),
- Stahl verzinkt
- gebürstetem Edelstahl.

Schutzleisten

Die Kabine ist mit umlaufenden Rammschutzleisten ausgestattet. Sie bestehen aus Kunststoff, auf Wunsch sind auch andere Materialien erhältlich:

- Holz
- gebürsteter Edelstahl
- Spezialanfertigungen



Wieso Pro Lift AG?

In der deutschsprachigen Schweiz sind wir Ihr zuverlässiger Partner, wenn es um Aufzüge geht.



Flexibilität

Dank strukturiertem Netzwerk erreichen wir unsere Kunden schneller – und zwar 24 Stunden täglich und 7 Tage pro Woche. Unsere Flexibilität dient Ihrer Sicherheit!



Kompetenz

Durch Erfahrung und fortlaufende Aus- und Weiterbildung unserer Mitarbeiterinnen und Mitarbeiter, stellen wir den hohen Kompetenz- und Qualitätsstandard von Pro Lift AG sowohl für heute als auch für die Zukunft sicher.



Nachhaltigkeit

Wie wollen wir die Welt unseren Kindern überlassen? Nun, ProLift AG setzt intensiv auf Nachhaltigkeit! Dies wieder spiegelt sich in all unseren Handlungen, von der abgasarmen Fahrzeugflotte bis hin zum Materialrecycling.

Pro Lift AG
Eспенstrasse 137
9443 Widnau

 071 444 50 00

 info@prolift.ch

 www.prolift.ch